

# Encuesta de ocupación turística Guara Somontano 2019

*vive!*

Somontano  
guara



Fuente: Instituto Nacional de Estadística

# ESTABLECIMIENTOS TURÍSTICOS

La Comarca de Somontano de Barbastro cuenta actualmente con la siguiente oferta de establecimientos turísticos:

## **Alojamientos: 170 | 3.824 plazas**

Albergues: 14 | 488 plazas

Campings: 4 | 1044 plazas

Apartamentos Turísticos: 18 | 230 plazas

Alojamientos hoteleros: 37 | 1315 plazas

Hostal: 9 | 255 plazas

Hotel: 20 | 807 plazas

Hotel Apartamento: 3 | 175 plazas

Pensión: 4 | 79 plazas

Casas Rurales: 90 | 679 plazas

Viviendas Uso Turístico: 8 | 50 plazas

## **Restaurantes y cafeterías: 80 | 6290 plazas**

Cafeterías: 10 | 686 plazas

Restaurantes: 70 | 5604 plazas

## **Otros**

Empresas de Turismo Activo: 42

Agencias de Receptivo: 2

Empresas de guías culturales: 2



# OCUPACIÓN TURÍSTICA

## Viajeros y pernoctaciones

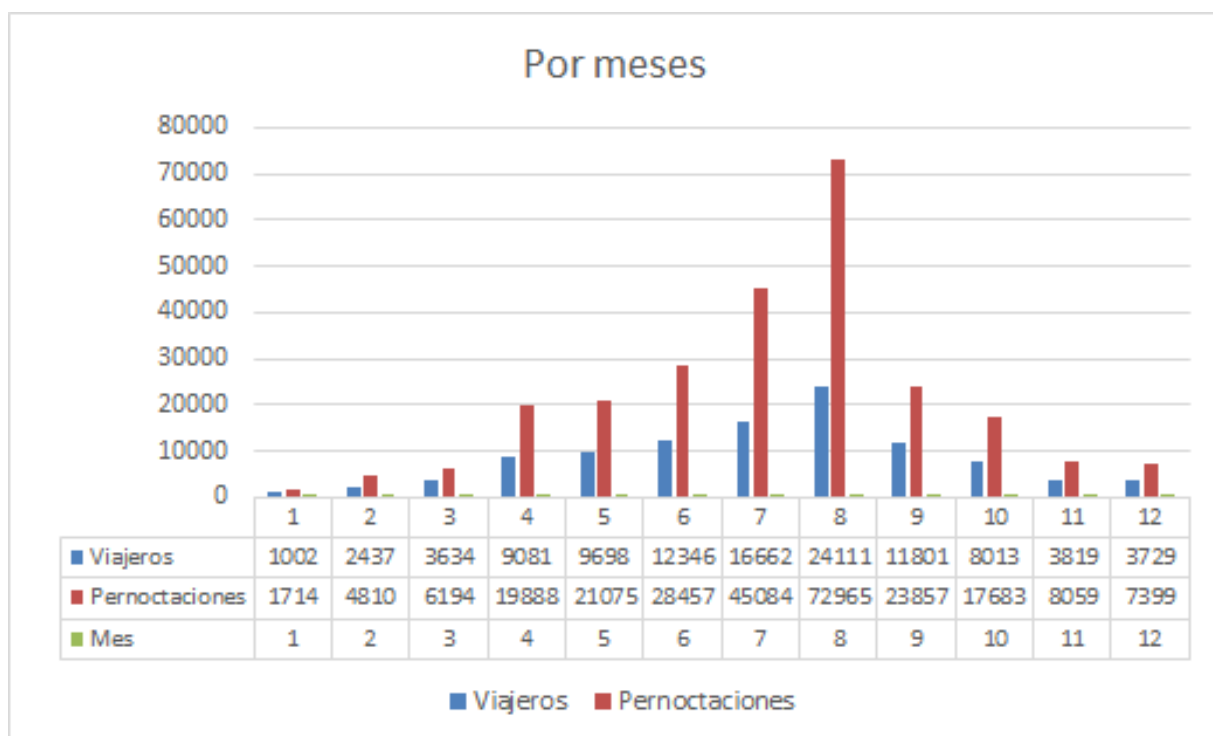
Durante 2019 los alojamientos turísticos del Somontano acogieron a un total de 106.333 viajeros de los cuales el 65,17% eran residentes en España (69.302 personas) mientras que el 34,83% eran residentes en el extranjero (37.031 personas).

Con respecto a las pernoctaciones, se realizaron un total de 257.185 de las cuales 154.247 fueron realizadas por residentes en España (el 59,98%) y 102.937 por residentes en el extranjero (el 40,02%).

En cuanto a la distribución de las pernoctas por meses, se observa, que los meses que siguen teniendo mayor ocupación son los de verano. Así, en agosto se producen el 28.37% de las pernoctas, en julio el 17,53%, en junio el 11.06% y en septiembre el el 9,28%.

En abril, en coincidencia con la Semana Santa, se produjo el 7.73% de las pernoctaciones, mientras que mayo recogió el 8.19%.

Los meses de menor ocupación siguen siendo diciembre (el 2,88%), noviembre (3,13%), febrero (1,87%) y enero (0,67%)

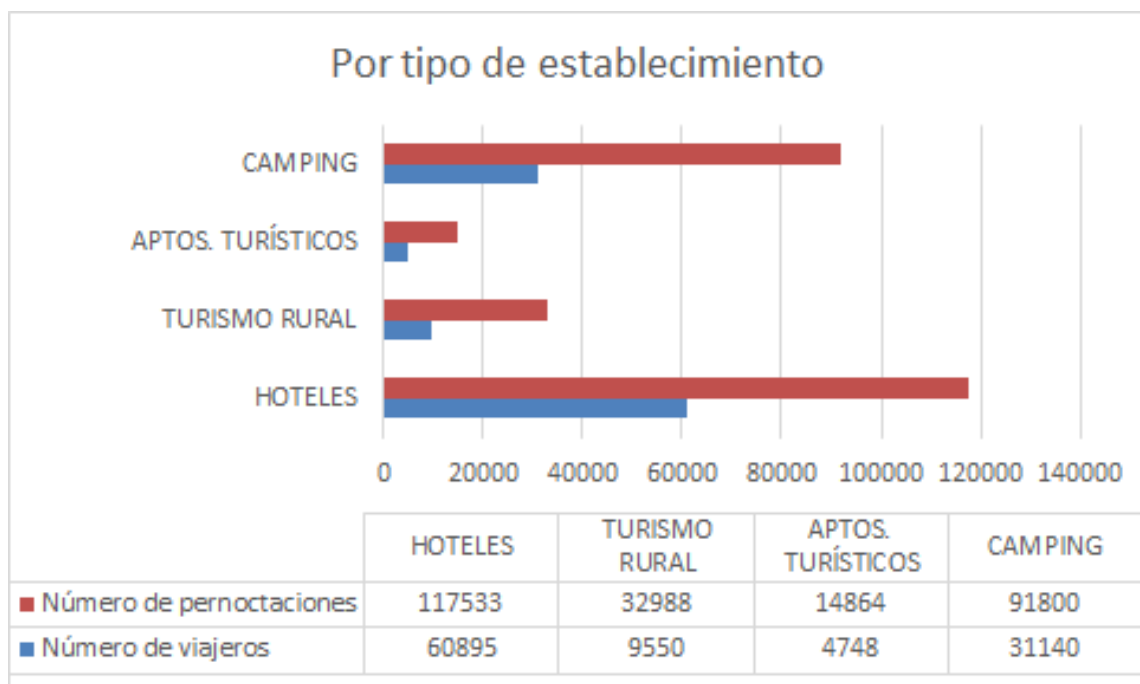


# OCUPACIÓN TURÍSTICA

## por tipo de establecimiento

Por tipo de establecimiento, la encuesta nos habla de que el 57.27% de los viajeros y el 45.7% de las pernoctaciones se atribuyen a los alojamientos hoteleros (hoteles, hostales y pensiones), seguidos por los campings, con un 29.29% y un 35,69% respectivamente.

El turismo rural recoge al 8.98% del total de viajeros y el 12.83% de las pernoctaciones, mientras que el porcentaje atribuible a los apartamentos turísticos es del 4.47% y del 5.78%.



# OCUPACIÓN TURÍSTICA

## por tipo de establecimiento

La estancia media en los alojamientos turísticos se situó en 1,94 días por persona:

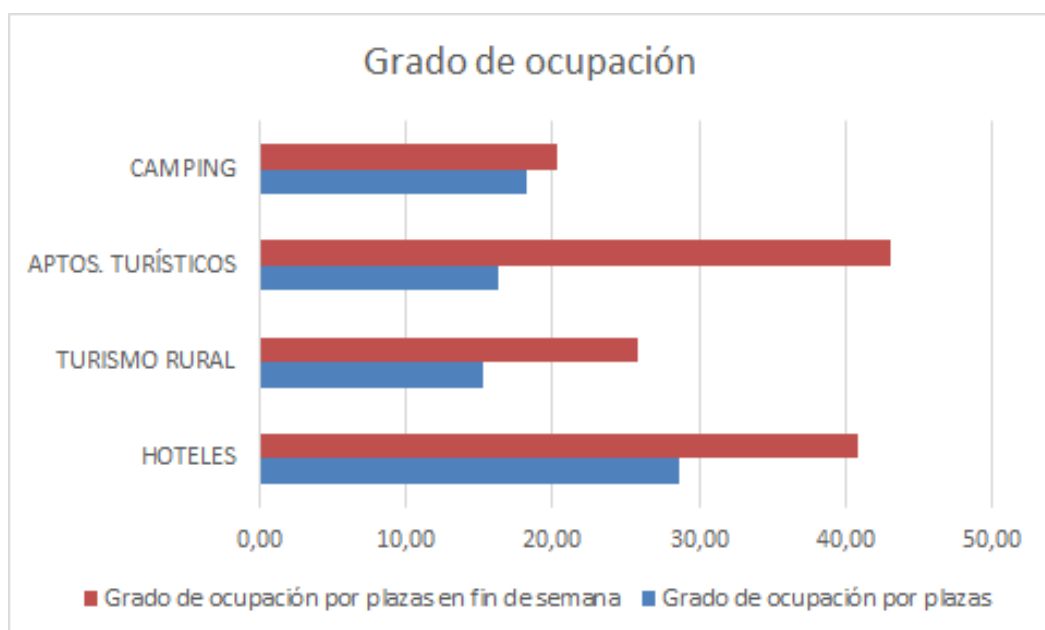
- Hoteles: 1,91 días
- Alojamientos rurales: 1,93 días
- Campings: 2,24 días
- Apartamentos turísticos: 1,69

En cuanto al grado de ocupación por plazas se sitúa en un 19.63%. Por tipo de alojamientos, la encuesta arroja los siguientes resultados:

- Hoteles: 28,68%
- Alojamientos rurales: 15,3%
- Campings: 16,27%
- Apartamentos turísticos: 18,27%

Y el grado de ocupación en fin de semana es del 32,49%, con la siguiente relación:

- Hoteles: 40,85%
- Alojamientos rurales: 25,76%
- Campings: 43,08%
- Apartamentos turísticos: 20,27%

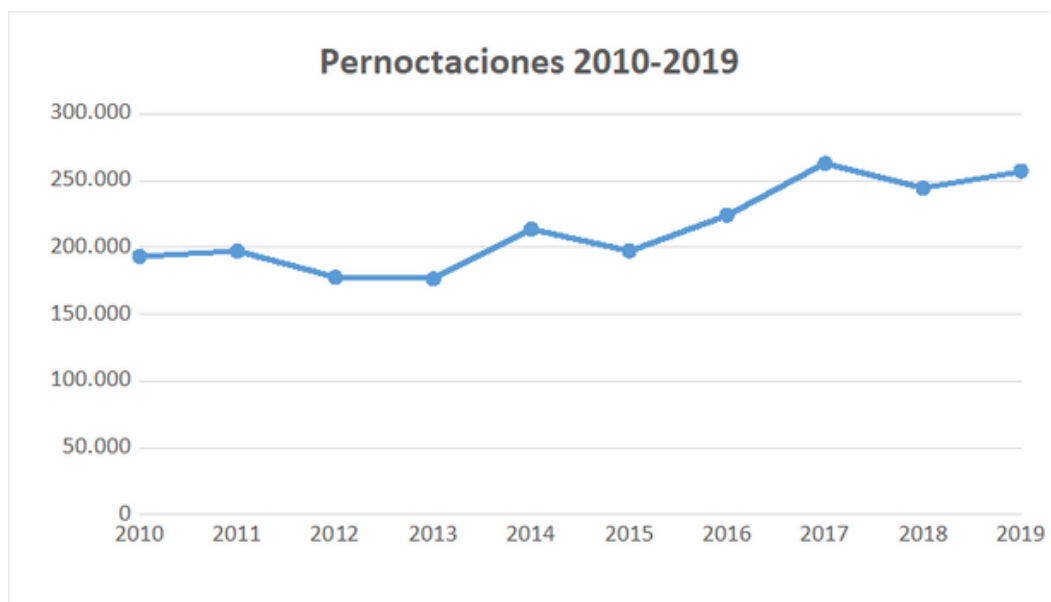
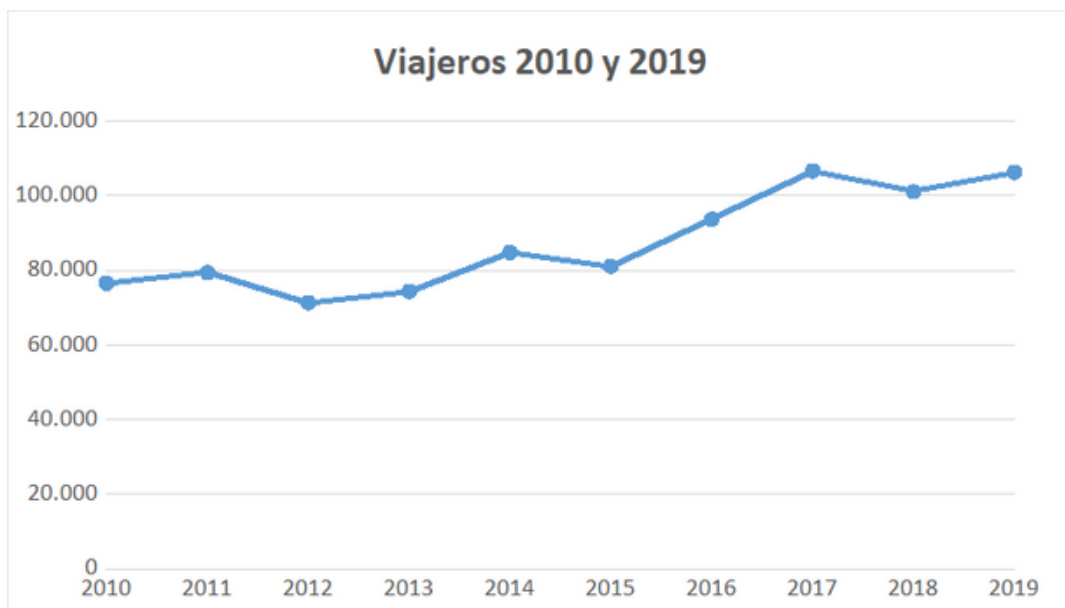


# OCUPACIÓN TURÍSTICA

## tendencia

2019 ha registrado una tendencia al alza en la ocupación en alojamientos turísticos de Guara Somontano, con respecto a 2018, siendo el segundo mejor año de la serie histórica que se recoge desde 2010, después de 2017.

Así, en 2019 se ha incrementado en un 4,92% el número de viajeros en la comarca y en un 4,98% de pernoctaciones.



# OCUPACIÓN TURÍSTICA

## Aragón

Con respecto a Aragón, la ocupación turística de Guara Somontano representa un 2.82% en cifras de viajeros y un 3.14% en pernoctaciones de media entre los diferentes establecimientos.

Por tipología de alojamiento, se dan los siguientes porcentajes:

	Viajeros Guara Somontano	Viajeros Aragón	
<b>HOTELES</b>	60895	2969077	<b>2,05%</b>
<b>TURISMO RURAL</b>	9550	194182	<b>4,92%</b>
<b>APTOS. TURÍSTICOS</b>	4748	196993	<b>2,41%</b>
<b>CAMPING</b>	31140	404703	<b>7,69%</b>

	Pernoct. Guara Somontano	Pernoct. Aragón	
<b>HOTELES</b>	117533	5765476	<b>2,04%</b>
<b>TURISMO RURAL</b>	32988	581750	<b>5,67%</b>
<b>APTOS. TURÍSTICOS</b>	14864	597556	<b>2,49%</b>
<b>CAMPING</b>	91800	1233148	<b>7,44%</b>
<b>2019</b>	<b>257185</b>	<b>8177930</b>	<b>3,14%</b>



## Notas:

Esta información se obtiene a través de la encuesta de ocupación turística que el Instituto Nacional de Estadística realiza en los alojamientos y que la Comarca de Somontano de Barbastro adquiere anualmente para hacer un seguimiento de la evolución del sector turístico y para colaborar con otras entidades en aquellos proyectos de interés turístico que necesiten un análisis.

Este informe lo es a título informativo.

Para cualquier duda o ampliación de la información, pueden consultar en [turismo@somontano.org](mailto:turismo@somontano.org)

Los meses de menor ocupación, en alojamientos rurales y apartamentos, el INE considera que los datos no son relevantes y no los incluye en la encuesta.

En el grupo "Hoteles", están incluidos los hoteles, los hostales, los hoteles-apartamentos y las pensiones.



COMARCA DE  
**SOMONTANO**  
DE BARBASTRO

*vive!*

**Somontano**  
guara



**/**  
**turismosomontano.es**

